
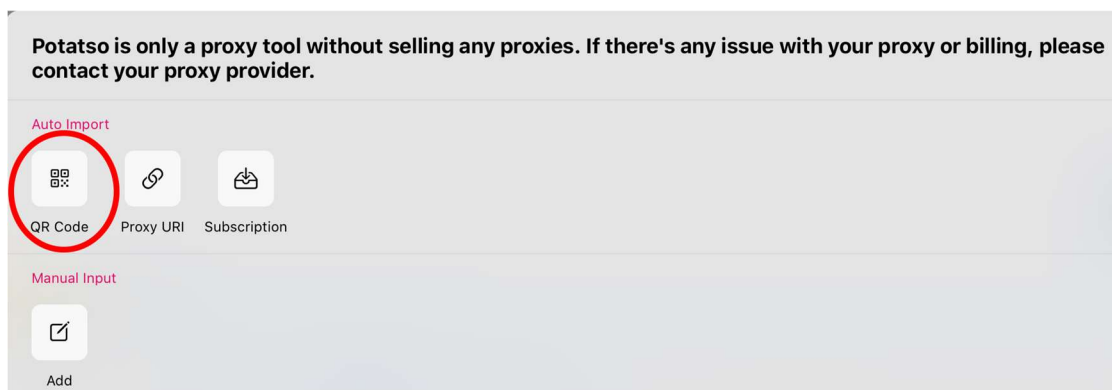


Как настроить Potatso Lite ShadowsocksR на iPhone/iPad/iPod

С AppStore, скачайте приложение Potatso Lite. Оно выглядит вот так:



1. Как только вы его установите, откройте его и нажмите на кнопку “Add a Proxy”.
2. Выберите “QR code” (выделено красным кружком на фото):



3. Как только дадите доступ к камере, отсканируйте первый в списке QR код, который вы получили от helpdesk@gtt.tools. (Если вы не получили свои QR коды, напишите на helpdesk@gtt.tools)

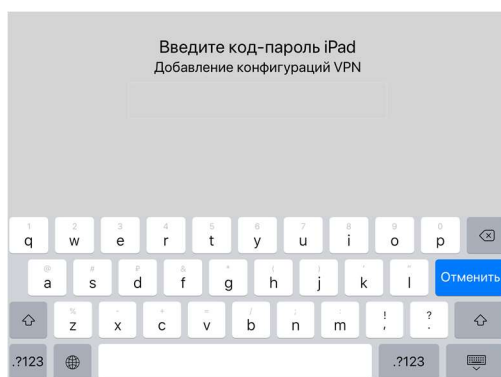
4. Для того, чтобы подключиться, нажмите на вот этот знак:



5. Нажмите “Разрешить” на всплывшем окне:



6. Введите пароль вашего устройства:



Если вы успешно подключились, то в правом верхнем углу вашего устройства появится надпись “VPN” (выделено красным кружком на фото):



Ещё вы можете проверить свое подключение пройдя по этой ссылке:

<https://globaltech.team/vpncheck.php>

7. Для того, чтобы остановить подключение к VPN, нажмите на вот этот знак:



Вы также можете добавить другие ShadowsocksR сервера, отсканировав оставшиеся полученные QR коды.

Для этого в приложении нажмите на знак “+” (выделено красным кружком на фото):

Potatso

Choose Proxy

[Manage>](#)



В общем, вы должны установить и использовать те сервера, которые географически находятся близко к вам, так как это позволит не замедлять скорость в интернете. Если вы находитесь в Азии или Южной Америке, вы можете подключаться к серверам, которые находятся на западном побережье США. Для тех, кто в Европе и Африке, подключайтесь к серверам, которые находятся в Европе или на восточном побережье США. Однако, конечно же вы можете подключаться к любым серверам, которые дают вам самое лучшее и быстрое соединение.

Все ваши ключи для SSR серверов в формате QR кодов и ссылок вы также можете найти на вот этом сайте:

<https://ssr-qr.gtt.tools>

Как только туда зайдёте, введите ваше имя пользователя и пин, которые вы получили от нас.

Если вам нужна помощь, свяжитесь с нами:

Эл. почта: helpdesk@gtt.tools

Скайп: [helpdesk@gtt.tools](https://www.skype.com/ru/contacts/helpdesk@gtt.tools)